

DIA 1

Programa sujeito a alterações / program subject to change

9:00h – 9:30h RECEPÇÃO / RECEPTION

*Pela participação na Conferência serão atribuídos 16 créditos**



9:30h – 10:45h GRANDE AUDITÓRIO – S1

LARGE AUDITORIUM – S1

A sessão de abertura trará um tema que vai moldar o futuro: a autonomia energética na Passive House com o Hidrogénio – como fazer? Conheça também em detalhe os projetos que marcam uma viragem para o nosso setor: a integração de Passive House na formação contínua da Ordem dos Arquitetos e a entrada em funcionamento do Passive House Center.

The opening session will bring a topic that will shape the future: energy autonomy in the Passive House with Hydrogen – how to do it? Also learn in detail about the projects that mark a turning point for our sector: the integration of Passive House into the continuing training of the Association of Architects and the entry into operation of the Passive House Center.

10:45h – 11:30h INTERVALO / COFFEE BREAK

VISITA À EXPOSIÇÃO / TOUR TO THE EXHIBITION

11:30h – 12:45h WORKSHOPS – S1

WORKSHOPS – S1

- Zona A:
- Zona B:
- Zona C:
- Zona D (ensaio de estanquidade ao ar – “blower door test”):
- Zona E:

12:45h – 14:15h ALMOÇO / LUNCH

14:15h – 15:30h WORKSHOPS – S2

WORKSHOPS – S2

- Zona A:
- Zona B:
- Zona C:
- Zona D: —
- Zona E:

15:30h – 16:15h INTERVALO / COFFEE BREAK

VISITA À EXPOSIÇÃO / TOUR TO THE EXHIBITION

16:15h – 17:30h GRANDE AUDITÓRIO – S2

LARGE AUDITORIUM – S2

A Passive House continua a crescer e a chegar a novos projetos e desafios, que comprovam um dos seus pilares: a abrangência. Nesta sessão vamos dar destaque aos projetos que este ano marcaram novas metas para o padrão e provam, mais uma vez, que a Passive House não tem limites.

Passive House continues to grow and take on new projects and challenges, which prove one of its pillars: scope. In this session we will highlight the projects that this year set new goals for the standard and prove, once again, that Passive House has no limits.

18:00h – 19:00h COCKTAIL PASSIVHAUS PORTUGAL
exclusivo a parceiros / exclusive to partners

**Número de créditos necessários para a renovação dos títulos:*

 **TRADESPERSON** Certified Passive House Tradesperson : **30 créditos**

 **DESIGNER** Certified Passive House Designer/Consultant: **100 créditos**

DIA 2

Programa sujeito a alterações / program subject to change

9:00h – 9:30h RECEPÇÃO / RECEPTION

*Pela participação na Conferência serão atribuídos 16 créditos**



9:30h – 10:45h GRANDE AUDITÓRIO – S3

LARGE AUDITORIUM – S3

A Passive House a partir dos pontos de vista de todos os intervenientes. Sempre uma das sessões mais imperdíveis da Conferência, com uma enorme variedade de temas e de olhares. Vamos saber como é viver numa Passive House e como é avançar com projetos que quebram barreiras em Portugal.

The Passive House from the points of view of everyone involved. Always one of the most unmissable sessions of the Conference, with a huge variety of themes and perspectives. Let's find out what it's like to live in a Passive House and what it's like to move forward with projects that break barriers in Portugal.

10:45h – 11:30h INTERVALO / COFFEE BREAK

VISITA À EXPOSIÇÃO / TOUR TO THE EXHIBITION

11:30h – 12:45h WORKSHOPS – S3

WORKSHOPS – S3

- Zona A:
- Zona B:
- Zona C:
- Zona D (ensaio de estanquidade ao ar – “blower door test”):
- Zona E:

12:45h – 14:15h ALMOÇO / LUNCH

14:15h – 15:30h WORKSHOPS – S4

WORKSHOPS – S4

- Zona A:
- Zona B:
- Zona C:
- Zona D: ———
- Zona E:

15:30h – 16:15h INTERVALO / COFFEE BREAK

VISITA À EXPOSIÇÃO / TOUR TO THE EXHIBITION

16:15h – 17:30h GRANDE AUDITÓRIO – S4

LARGE AUDITORIUM – S4


Em 2019 Lloyd Alter trouxe-nos os 4 passos para completar a revolução Passive House. No entanto 5 anos se passaram, uma pandemia pelo meio, exemplos como o da Escócia onde o padrão Passive House já é obrigatório, e por isso Lloyd Alter, um dos maiores estudiosos do mundo sobre o tema, traz-nos a versão 2.0! O que precisamos AGORA para completar a revolução Passive House?

In 2019 Lloyd Alter brought us the 4 steps to complete the Passive House revolution. In the meantime, 5 years have passed, a pandemic in between, examples like Scotland where the Passive House standard is already mandatory, and that's why Lloyd Alter, one of the world's greatest scholars on the subject, brings us version 2.0! What do we need NOW to complete the Passive House revolution?

17:30h – 17:45h ENCERRAMENTO / CLOSING

**Número de créditos necessários para a renovação dos títulos:*

 **Certified Passive House Tradesperson : 30 créditos**

 **Certified Passive House Designer/Consultant: 100 créditos**

EXPOSIÇÃO / EXHIBITION

das 9h00 às 18h00

Organização / Organization

P1.0 - Secretariado
P2.1 - Homegrid
P3.1 - Passivhaus Portugal



homeGrid

Projetos Passive House / Passive House projects

Zona de exposição de projetos Passive House em Portugal

Envolvente opaca / Opaque envelope

P2.2 - Fibran	P2.12 - Amorim Isolamentos
P2.3 - Knauf Insulation	P2.13 + 2.14 - Danosa
P2.4 - Artebel	P2.15 + 2.16 - Preceram
P2.5 - BMI	P2.17 - Kingspan
P2.6 - STO	P2.43 - Foamglas
P2.7 - Shöck	P2.44 - Multipanel
P2.8 - Rockwool	P2.45 - Soprema
P2.9 - Schlüter	P2.46 - Mapei
P2.10 + 2.11 - Saint-Gobain	

Estanquidade ao ar / Airtightness

P2.18 - Rothoblaas	P2.21 - ISO-Chemie
P2.19 - Itecons	P2.22 - Siga / Hevadex
P2.20 - Soudal	P2.23 - pro clima

Envolvente transparente / Transparent envelope

P2.24 - Reynaers	P2.30 - Rehau
P2.25 - Finstral	P2.31 - Persax
P2.26 - Caixiplas	Apal
P2.27 - Gealan	
P2.28 - Gealan	
P2.29 - Boavista	

Sistemas e equipamentos / Building services

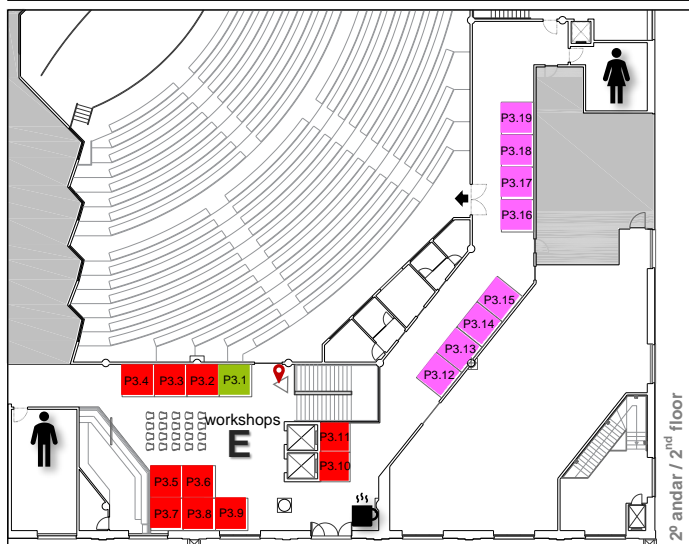
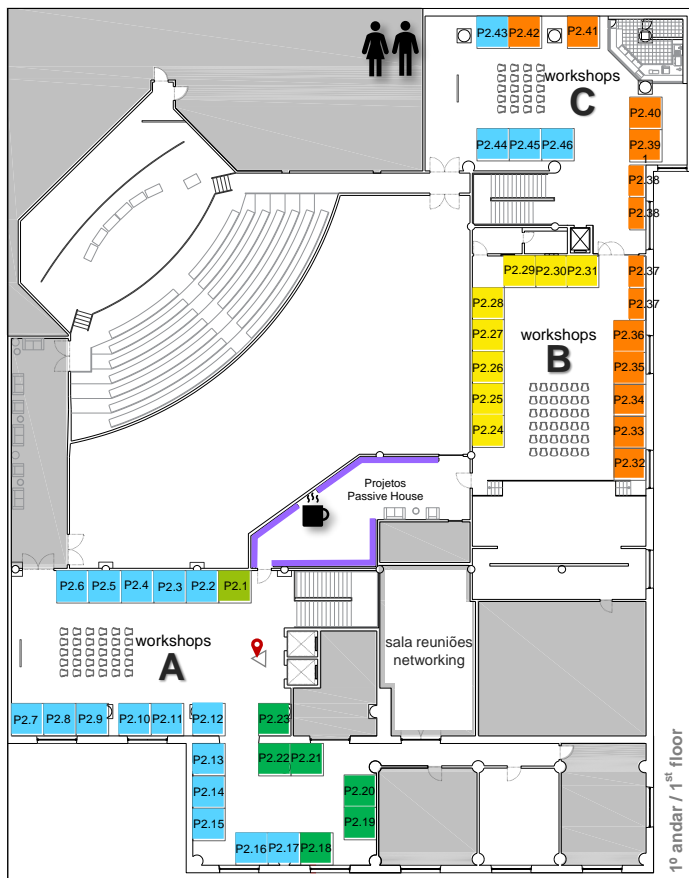
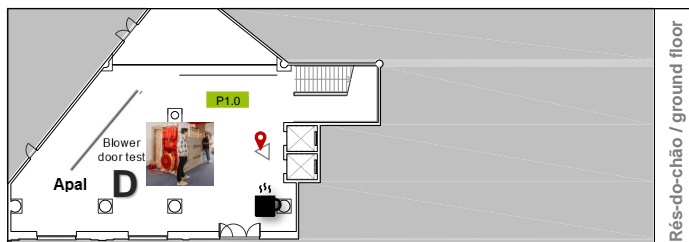
P2.32 - Daikin	P2.38 - Airzonecontrol
P2.33 - Panasonic	P2.39 - Armacell
P2.34 - France Air	P2.40 - Wilo
P2.35 - Toshiba	P2.41 - Efapel
P2.36 - Energie	P2.42 - Sondalis
P2.37 - Latento	

Ventilação com recup. de calor / Heat recov. ventilation

P3.2 - Soler & Palau	P3.6 - Zehnder
P3.10 e 3.11 - Siber	P3.7 - Zehnder
P3.4 - BluMartin	P3.8 - Zehnder
P3.5 - Zehnder	P3.9 - Climacom

Construtores e outros / Builders and others

P3.12 - Builders Passive	P3.16 -
P3.13 - 1.61 Janelas Sustentáveis	P3.17 -
P3.14 - ConceitBase	P3.18 -
P3.15 - Quad-Lock	P3.19 -



Organização / Organization



Media partners



Apoio institucional / Institutional Support



Parceiros estratégicos / Strategic partners

